



ТЕРРАРИУМ

ИНСТРУКЦИЯ ДЛЯ НОВИЧКА



Торговая марка Repti-Zoo хорошо известна в кругах любителей террариумистики. При производстве товаров компания задействует знания и опыт, полученные в собственной герпетологической лаборатории. Это позволяет обеспечивать владельцев рептилий высококачественными, профессиональными, инновационными и практичными товарами.



Торговая марка Laguna TERRA еще молода, но уже зарекомендовала себя на рынке как современная, качественная и доступная как профессионалам, так и любителям. Товары бренда Laguna TERRA изготовлены в соответствии с рекомендациями ведущих заводчиков рептилий и герпетологов. Laguna TERRA – это широкий ассортимент, безусловное качество и профессиональный подход, подкрепленный многолетним опытом.

СОДЕРЖАНИЕ

Введение.....	2
Выбор террариума.....	4
Создание биотопа.....	6
Поддержание климатических условий.....	8
Террариумные субстраты.....	12
Вода в террариуме.....	16
Декорирование террариума.....	18
Закон террариумистики.....	20

ВЫБОР ТЕРРАРИУМА

При подборе террариума нужно обращать внимание на образ жизни животного: наземный, древесный или полуводный. Размеры животных тоже разнятся – от небольших лягушек до огромной зеленой игуаны. Всё это обязательно нужно учитывать при покупке террариума, чтобы потом ваше животное не испытывало неудобств, а вам не пришлось тратить деньги на замену неподходящего террариума.



СОЗДАЕМ БИОТОП



Рептилии – животные холоднокровные. Это значит, что температура тела у них равна температуре окружающей среды. От температуры тела зависят многие процессы, происходящие в организме, в частности, пищеварение. Кроме того, рептилии при сильном понижении температуры впадают в состояние брумации, чаще называемого «спячкой». При этом все процессы в организме животного замедляются до такой степени, что очень сложно бывает отличить живое животное от мертвого.



Влажность также имеет большое значение, поскольку этот показатель влияет на обменные процессы.

Итак, главная задача террариумиста – создать биотоп. Это условия, максимально приближенные к тем, в которых конкретный вид животных обитает в природе.



КЛИМАТИЧЕСКИЕ УСЛОВИЯ



Дома содержат животных из различных уголков планеты. Для того, чтобы точно определить, откуда родом животное, можно посмотреть в любых источниках ареал его распространения, а также температуру и влажность воздуха этих мест. Опираясь на полученные данные, необходимо воссоздать их в террариуме.

Сделать это можно с помощью террариумного оборудования: ламп, греющих ковриков, а также всевозможного оборудования для поддержания необходимой влажности воздуха.





КОВРИК ГРЕЮЩИЙ С ТЕРМОРЕГУЛЯТОРОМ АНМ11

83715029

Размер: 150x200x5мм

Мощность: 11Вт

Материал: ПВХ, металл



ЛАМПА ТОЧЕЧНОГО НАГРЕВА

83724027

Размер: 63x63x100мм

Мощность: 50Вт



КАСКАД WF0201

83765002

Размер: 240x300x330мм



УСТРОЙСТВО КАПЕЛЬНОГО ПОЛИВА TR07

83765014

Размер: 152x152x207мм

Объем: 2,2л

КЛИМАТИЧЕСКИЕ УСЛОВИЯ

Чтобы контролировать температуру и влажность, существует большое количество измерительных приборов: термометры, гигрометры, термогигрометры. А для автоматического поддержания необходимой температуры придумали терморегуляторы.





ГИГРОМЕТР АНАЛОГОВЫЙ RH01

84155001

Размер: d41x10мм



ГИГРОМЕТР ЭЛЕКТРОННЫЙ SH106

84155002

Размер: 65x40x13мм



ТЕРМОРЕГУЛЯТОР С ТАЙМЕРОМ THC10

84165002

Размер: 150x75x48мм



ТЕРМОМЕТР АНАЛОГОВЫЙ RT01

84155006

Размер: d41x10мм



ТЕРМОМЕТР ЭЛЕКТРОННЫЙ SH105

84155008

Размер: 65x40x13мм

ТЕРРАРИУМНЫЕ СУБСТРАТЫ

Субстраты необходимы не только террариумным животным, но и домашним растениям, и садовым культурам.

Идеальный субстрат – это кокосовое волокно. Область его применения огромна. Единственный недостаток: в террариуме его нужно периодически менять.





СУБСТРАТ КОКОСОВЫЙ ТРОПИЧЕСКИЙ

83965011
Вес: 230г
83965010
Вес: 620г



СУБСТРАТ КОКОСОВОЕ ВОЛОКНО

83964001
Вес: 650г



СУБСТРАТ КОКОСОВЫЙ ТРОПИЧЕСКИЙ

83965012
Вес: 620г



СУБСТРАТ ЩЕПА КОКОСОВАЯ

83964002
Вес: 550г



СУБСТРАТ МОХ СФАГNUM

83944001
Вес: 100г



ТЕРРАРИУМНЫЕ СУБСТРАТЫ

Если вам не хочется менять субстрат в террариуме, воспользуйтесь ковриком из нетканого волокна, который легко моется, прекрасно удерживает влагу и не имеет отдельных волокон, которые животное может случайно проглотить. Кроме того, коврик-субстрат – идеальный вариант подстилки во влажных камерах.



КОВРИК-СУБСТРАТ

83965014

Размер: 189x192x3мм

83965015

Размер: 292x192x3мм

83965016

Размер: 287x292x3мм

83965007

Размер: 430x425x3мм

83965017


Размер: 487x297x3мм

83965008

Размер: 575x430x3мм

83965013

Размер: 875x430x3мм



КОВРИК-СУБСТРАТ ДВУСТОРОННИЙ ЗЕЛЕНЬЙ

83944005


Размер: 450x450мм

83944006

Размер: 600x450мм

83944007

Размер: 900x450мм



КОВРИК-СУБСТРАТ ДВУСТОРОННИЙ КОРИЧНЕВЫЙ

83944008

Размер: 450x450мм

83944009

Размер: 600x450мм

83944010

Размер: 900x450мм

ВОДА В ТЕРРАРИУМЕ

Без еды рептилия проживет до трех месяцев. Без воды – две недели. А еще есть террариумные животные, которые не видят стоячую воду и реагируют только на движение. Поэтому очень важно выбрать для террариума такой тип поилки, который подойдет конкретному животному.





ПОИЛКА КАПЕЛЬНАЯ DF01

83765011
Размер: 110x110x270мм
Объем: 800мл



КОРМУШКА R0371

80225003
Размер: 92x68x23мм



КОРМУШКА ERB10M

80225021
Размер: 192x135x40мм



ПОИЛКА ERB09L

80225018
Размер: 275x220x60мм

ДЕКОРИРОВАНИЕ ТЕРРАРИУМА

Любой элемент декора в террариуме имеет утилитарное значение. Мы не украшаем террариум – мы создаем укрытия и дополнительные поверхности для комфортной жизни животного.



ЗОНИУМ

84044005

Размер: 100x100x160мм



ОПУНЦИЯ

84044004

Размер: 95x60x140мм



ТОЛСТЯНКА

84044002

Размер: 95x70x90мм



ЛИАНА ГИБКАЯ

84045047

Размер: d20x2000мм



ФОН НАТУРАЛЬНАЯ КОРА НА ПРОБКЕ

84065009

Размер: 435x560мм



УКРЫТИЕ «ПУСТЫНЯ»

82064006

Размер: 215x155x95мм



БОНСАЙ

74004187

Размер: 150x120x135мм



АБУТИЛОН

84045018

Размер: 500мм

ЗАКОН ТЕРРАРИУМИСТИКИ

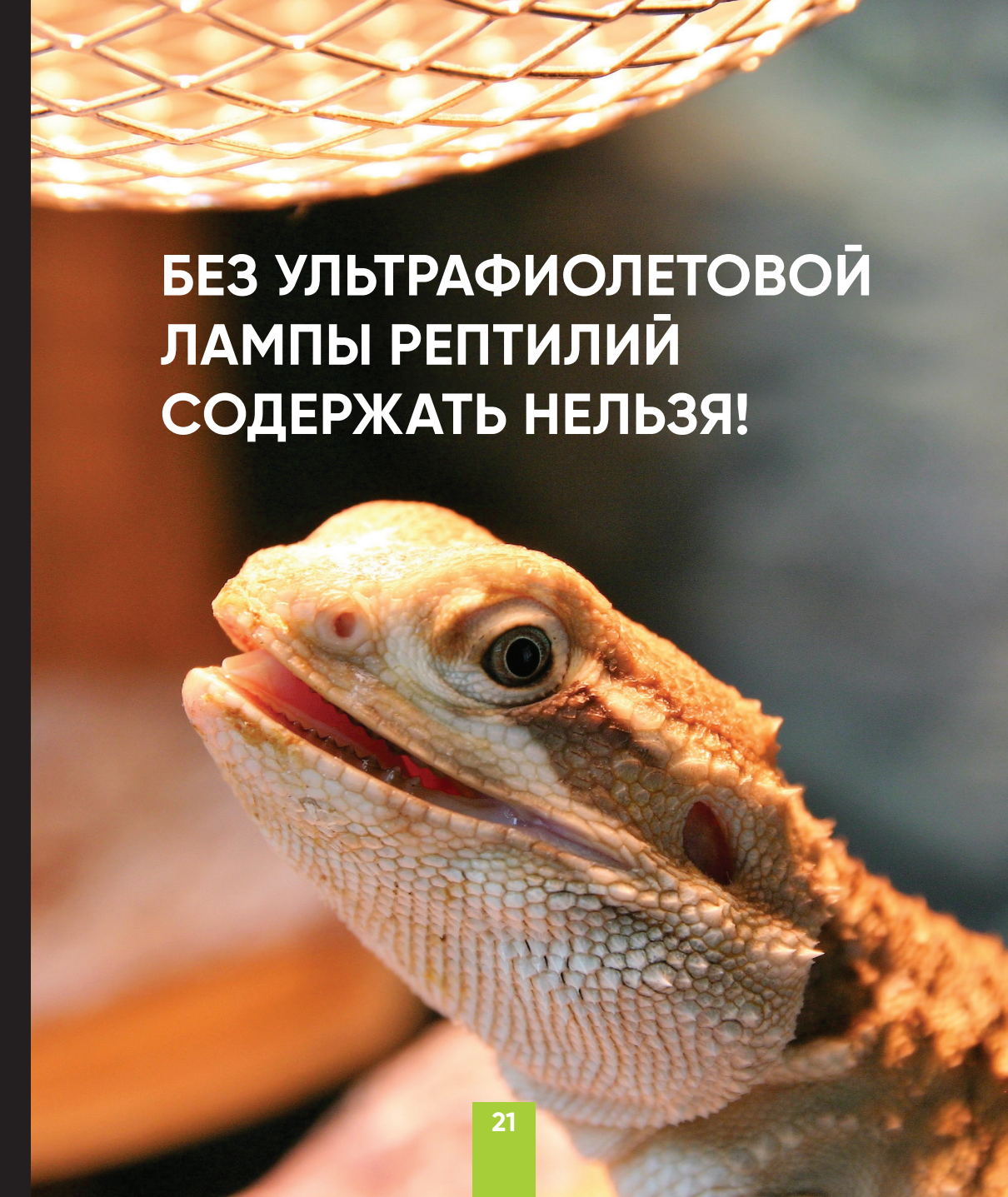
Под действием ультрафиолетовых лучей в любом организме из провитамина, содержащегося в подкожной клетчатке, образуется витамин D, необходимый этому организму для усвоения кальция, поступающего из пищи.

Для людей, домашних, а также диких животных, живущих в природе, это не представляет большой проблемы, поскольку ультрафиолетовые лучи проходят, в том числе сквозь толщу облаков, а не только от открытого солнца. Наверняка, вы замечали, что в осенне-зимний период, когда солнце часто закрыто тучами и ультрафиолета поступает меньше, чем привык организм в конкретных климатических условиях его проживания, портится не только настроение, но и самочувствие. Это результат нехватки ультрафиолетовых лучей.

Но через стекло ультрафиолетовые лучи проникнуть не могут. Таким образом, даже если террариум стоит на подоконнике, и солнце светит в окно, животное ультрафиолета не получает.

Поэтому УФ-лампа должна быть обязательно. В случае отсутствия ультрафиолета можно получить различные заболевания животного – от рахита до полной декальцинации.

Из этого следует единственный закон террариумистики:



**БЕЗ УЛЬТРАФИОЛЕТОВОЙ
ЛАМПЫ РЕПТИЛИЙ
СОДЕРЖАТЬ НЕЛЬЗЯ!**

УФ-ЛАМПЫ

Те, кто сталкивался с террариумными УФ-лампами в процессе работы, замечал, что на них стоит маркировка 2.0, 5.0 или 10.0.

Что это за цифры?

Это процент УФ-лучей, испускаемых лампой в общем потоке излучения.

ЛАМПА 2.0

испускает УФ-лучи, количество которых соответствует нижнему ярусу джунглей. То есть ее можно применять для животных, которые живут на земле, а также для насекомых и амфибий.

ЛАМПА 5.0

соответствует уровню ультрафиолета, поступающему на средний ярус тропического леса – самое густонаселенное место на земле. Отсюда вывод – лампу 5.0 можно применять для освещения не только рептилий, но и комнатных цветов, и птиц.

ЛАМПА 10.0

имеет очень ограниченную область применения, так как ее ультрафиолет равен тому, что получает организм в пустыне, на открытом пространстве с солнцем в зените. То есть, любой организм, не приспособленный жить в этих условиях, может получить ультрафиолетовый ожог. Поэтому лампу 10.0 нужно рекомендовать с осторожностью.



ЛАМПА УФ UVB 2.0

83725022	83725025
Мощность: 10Вт	Мощность: 25Вт
83725023	83725026
Мощность: 15Вт	Мощность: 30Вт
83725024	83725027
Мощность: 18Вт	Мощность: 36Вт



ЛАМПА УФ UVB 2.0

83725040
 Мощность: 15Вт
 83725041
 Мощность: 26Вт



ЛАМПА УФ UVB 5.0

83724008	83724011
Мощность: 15Вт	Мощность: 30Вт
83724009	83724012
Мощность: 18Вт	Мощность: 36Вт
83724010	
Мощность: 25Вт	



ЛАМПА УФ UVB 5.0

83724001
 Мощность: 13Вт
 83724002
 Мощность: 26Вт



ЛАМПА УФ UVB 10.0

83724013	83724016
Мощность: 15Вт	Мощность: 30Вт
83724014	83724017
Мощность: 18Вт	Мощность: 36Вт
83724015	
Мощность: 25Вт	

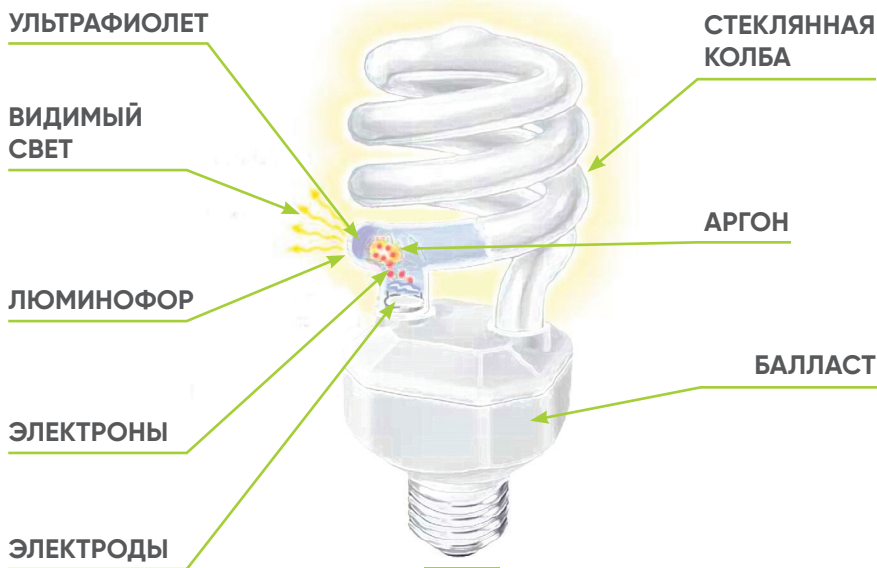


ЛАМПА УФ UVB 10.0

83724003
 Мощность: 13Вт
 83724004
 Мощность: 26Вт

КАК РАБОТАЕТ УЛЬТРАФИОЛЕТОВАЯ ЛАМПА?

Спектр излучения достигается за счет покрытия внутренней стороны колбы люминофором, который преобразовывает поглощаемое ультрафиолетовое излучение в видимый свет. Люминофор со временем прогорает и в результате эффект испускания ультрафиолетовых волн прекращается. Поэтому полезный срок использования ультрафиолетовых ламп – не более 6 месяцев.





**НАБОР КАРТОЧЕК-ТЕСТЕРОВ
UVB01 ДЛЯ ПРОВЕРКИ НАЛИЧИЯ
УЛЬТРАФИОЛЕТА**

84188001

Размер: 85x51x1мм

Чтобы быть уверенным в том, что лампа еще излучает ультрафиолет, созданы карточки-тестеры проверки наличия ультрафиолетовых волн. Принцип действия прост: достаточно поднести сенсор (карточку) под УФ-лампу на несколько секунд. Изменение цвета будет гарантией того, что лампу еще можно использовать.

ПРЕДУПРЕЖДЕНИЕ:

Ультрафиолетовые лучи негативно влияют на хрусталик и сетчатку, провоцируя возникновение катаракты, макулодистрофии (поражение сетчатки глаза, вызывающее нарушение центрального зрения), других офтальмологических осложнений. Поэтому важно устанавливать УФ-лампы в светильники, полностью закрывающие их от человеческого глаза.

Стартовый комплект



 29-32°C


 30%+



**ТЕРРАРИУМ
ГОРИЗОНТАЛЬНЫЙ**

83625026
Размер:
900x450x450мм



 24-29°C

 20-50%



**ТЕРРАРИУМ
ГОРИЗОНТАЛЬНЫЙ**

83635017
Размер:
400x300x350мм



 24-31°C

 50%+



**ТЕРРАРИУМ
ГОРИЗОНТАЛЬНЫЙ**

83635008
Размер:
600x450x300мм



 24-28°C





АКВАТЕРРАРИУМ

83654001
Размер:
550x350x370мм



 24-29°C

 50%+



**ТЕРРАРИУМ
ВЕРТИКАЛЬНЫЙ**

83625023
Размер:
450x450x600мм



 24-29°C

 60%+



**ТЕРРАРИУМ
КУБИЧЕСКИЙ**

83625019
Размер:
300x300x300мм



83715029
Размер: 150x200мм



83724023
Мощность: 80Вт



83944010
Размер: 900x450мм



83715023
Размер: 140x150мм



83725006
Мощность: 60Вт



83725040
Мощность: 15Вт



83944008
Размер: 450x450мм



82064003
Размер: 205x155x160мм



83715009
Размер: 280x150мм



83724026
Мощность: 50Вт



83725040
Мощность: 15Вт



83965008
Размер: 575x430мм



83715032
Мощность: 50Вт



83724001
Мощность: 13Вт



84025001
Размер: 260x165x170мм



83724027
Мощность: 75Вт



83724001
Мощность: 13Вт



83964002
Вес: 550г




83765011
Объем: 800мл



83725015
Мощность: 50Вт



83964001
Вес: 650г



82064005
Размер: 138x125x68мм

